



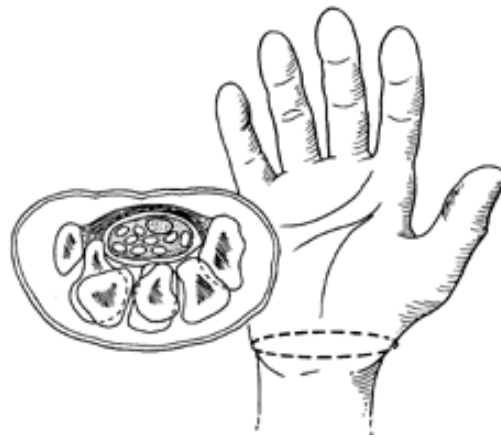
**En Español**

## Síndrome del Túnel Carpiano (Carpal tunnel syndrome)

### ¿Que es?

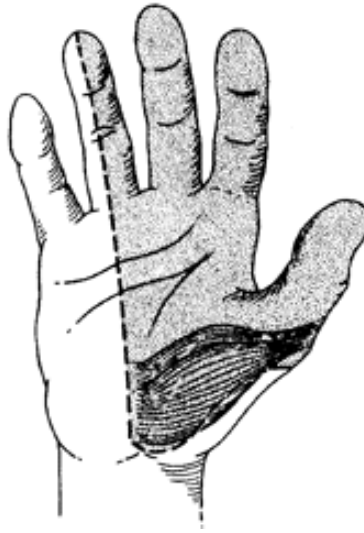
El síndrome del túnel carpiano es una condición generada por un aumento en la presión o atrapamiento de un nervio a nivel de la muñeca.

Los síntomas pueden incluir adormecimiento, sensación de corriente y dolor en el brazo, mano y dedos. Hay un espacio en la muñeca llamado túnel carpiano, a través del cual pasa el nervio mediano y nueve tendones desde el antebrazo hacia la mano (Figura 1).



**Figura 1** El túnel carpiano se encuentra en la base de la palma. Esta formado por huesos de la muñeca y el ligamento transversal del carpo. Un aumento en la presión de este túnel afecta la función del nervio.

Se desarrolla el síndrome del túnel carpiano cuando producto de inflamación en este túnel se eleva la presión comprimiendo el nervio. Cuando la presión es lo suficientemente elevada para alterar la función del nervio, es posible sentir adormecimiento, corriente y dolor en la mano y dedos (Figura 2).



**Figura 2** En la mano y dedos, es posible sentir adormecimiento, corriente y dolor cuando la presión es lo suficientemente elevada para alterar la función del nervio.

**¿Que lo causa?** Usualmente la causa es desconocida. Compresión del nervio puede desarrollarse por distintas formas: inflamación de la vaina de los tendones flexores, llamada tenosinovitis; luxación articular, fracturas, o artritis pueden estrechar el túnel; también mantener la muñeca en flexión por largos períodos. Retención hídrica durante el embarazo puede causar edema a nivel del túnel y síntomas de un síndrome del túnel carpiano, usualmente este cede luego del parto. Enfermedades de la tiroides, artritis reumatoide y diabetes también pueden estar asociadas con el síndrome del túnel carpiano. Puede haber una combinación de causas.

### **Signos y Síntomas**

Los síntomas del síndrome del túnel carpiano usualmente son dolor, adormecimiento, sensación de corriente, o una combinación de los tres. El adormecimiento más frecuentemente ocurre en el dedo pulgar, índice, medio y anular. Los síntomas frecuentemente se presentan durante la noche pero también en actividades en el día como conducir o leer el periódico. Algunas veces los pacientes notan una disminución en la fuerza del puño, torpeza, o pueden notar que se les caen las cosas. En casos muy severos, puede haber una pérdida permanente de la sensibilidad y los músculos de la base del pulgar pueden atrofiarse.

### **Diagnóstico**

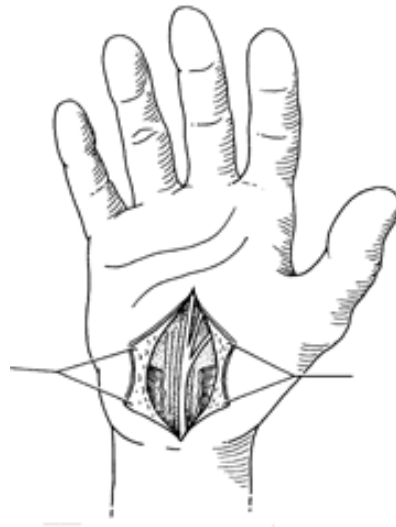
Es necesario una detallada historia médica, también como han sido usadas las manos, es importante si ha habido alguna lesión previa. Es posible solicitar una radiografía para descartar otras causas de las molestias, como artrosis o fractura. En ocasiones, si se sospecha una condición médica asociada a síndrome del túnel carpiano, se solicitan exámenes de sangre. Se puede realizar un estudio de conducción neurológica y una EMG o electromiografía para revisar otros sitios de compresión neurológica, así como para evaluar el túnel carpiano.

### **Tratamiento**

Los síntomas frecuentemente pueden ser aliviados sin cirugía. Identificando y tratando enfermedades asociadas, cambiando las costumbres de usar la mano, manteniendo la muñeca en posición recta con una férula, puede ayudar a reducir la presión en el nervio. Usar una férula en la noche puede aliviar los síntomas que interfieren con el sueño. Medicamentos antiinflamatorios tomados por boca o inyectados

en el túnel carpiano pueden aliviar los síntomas.

Cuando los síntomas son severos o no mejoran, es posible necesitar cirugía para generar más espacio para el nervio. La presión en el nervio es disminuida cortando el ligamento que forma el techo (arriba) del túnel en el lado palmar de la mano (Figura 3). La incisión para esta cirugía puede variar, pero el objetivo es el mismo: agrandar el túnel y disminuir la presión sobre el nervio. Luego de la cirugía, molestias alrededor de la herida pueden durar varias semanas o meses. El adormecimiento y la sensación de corriente puede desaparecer rápida o lentamente. La fuerza en la mano y muñeca puede demorarse varios meses en volver a la normalidad. Los síntomas del túnel carpiano pueden no desaparecer completamente luego de la cirugía, especialmente en los casos severos.



**Figura 3** El objetivo de la cirugía es liberar el ligamento para dejar más espacio al nervio mediano en el túnel carpiano.

### **Our mission**

The mission of ASSH is to advance the science and practice of hand surgery through education, research and advocacy on behalf of patients and practitioners.

### **Sociedad Americana de Cirugía de la Mano**

6300 North River Road, Suite 600  
Rosemont, IL 60018-4256  
Phone : 847.384.8300  
Fax: 847.384.1435  
E-mail : info@hand-surg.org

April 2002



Co-developed with the American Society for Surgery of the Hand

For More Information:

[Artroscopia](#)

---

<a href="#">Your Orthopaedic Connection</a>	<a href="#">Spanish</a>
---	-------------------------

---